

# Der Euro. Unser Geld.

**Die Euro-Banknoten**  
und ihre Sicherheitsmerkmale

**Die Euro-Münzen**  
mit den europäischen  
und nationalen Seiten



# Der Euro. Unser Geld.

Seit 1. Jänner 2002 ist der Euro unser Bargeld und hat sich dank einer konsequenten Stabilitätspolitik und einer hohen Akzeptanz über den Euroraum hinaus zu einem der erfolgreichsten Kapitel der europäischen Geschichte entwickelt. Er ist auch die Basis für die Erweiterung der europäischen Idee, an der in Zukunft möglichst viele Länder teilhaben sollen.

Dieser Folder zeigt Ihnen alle Euro-Banknoten und die wichtigsten Sicherheitsmerkmale.

Mit FÜHLEN – SEHEN – KIPPEN kann in drei einfachen Schritten die Echtheit einer Banknote überprüft werden. Weiters finden Sie einen Gesamtüberblick über die Euro-Münzen aller 20 Länder des Eurosystems mit den europäischen und nationalen Motiven.

Sowohl die Euro-Banknoten als auch die Euro-Münzen mit ihrer Vielfalt an nationalen Motiven sind im gesamten Euro-Währungsgebiet gültige Zahlungsmittel.

Ihre Oesterreichische Nationalbank

Nähere Informationen erhalten Sie unter: [www.oenb.at](http://www.oenb.at)

Wenn Sie Fragen dazu haben, kontaktieren Sie das OeNB-Info-Center unter der Nummer +43 1 40420-6666 oder per E-Mail [oenb.info@oenb.at](mailto:oenb.info@oenb.at)

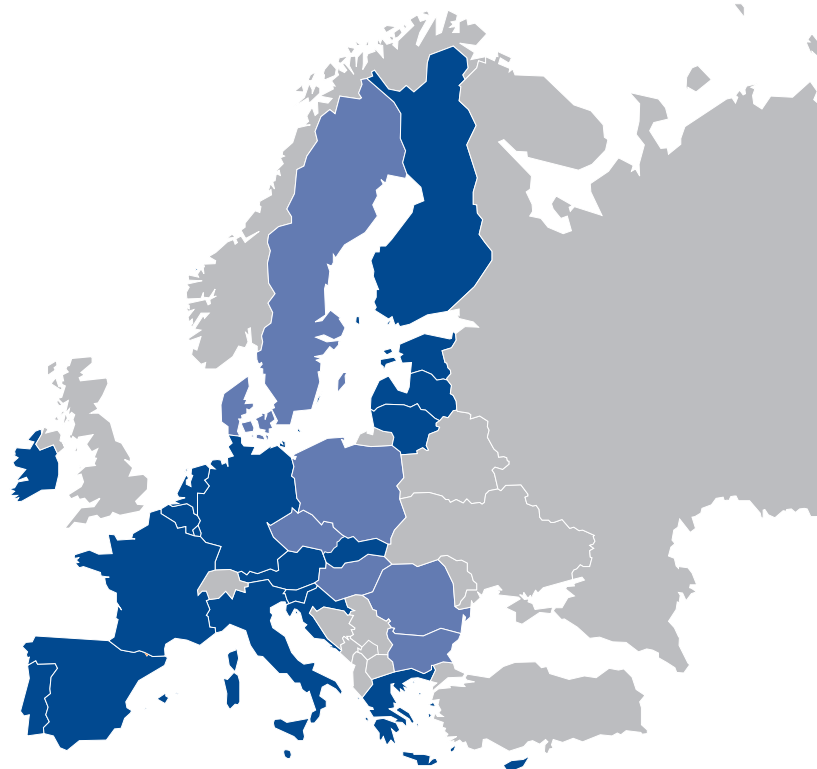


Regionale OeNB-Standorte:  
Innsbruck: +43 512 90 81 00-0

Impressum  
Medieninhaberin und Herausgeberin: Oesterreichische Nationalbank,  
Otto-Wagner-Platz 3, 1090 Wien  
Verlags- und Herstellungsort: Oesterreichische Nationalbank,  
Otto-Wagner-Platz 3, 1090 Wien

© Oesterreichische Nationalbank, Europäische Zentralbank, 2019

Gedruckt nach der Richtlinie „Druckerzeugnisse“  
des Österreichischen Umweltzeichens, UW-Nr. 820



# ALLE EURO-BANKNOTEN

## DIE ERSTE SERIE



Klassik



Romanik



Gotik



Renaissance



Barock und Rokoko



Eisen- und Glasarchitektur des 19. Jahrhunderts



Moderne Architektur des 20. Jahrhunderts



# DIE EUROPA-SERIE



Klassik



Romanik



Gotik



Renaissance



Barock und Rokoko



Eisen- und Glasarchitektur des 19. Jahrhunderts



Die Euro-Banknoten haben unterschiedliche Farben und Größen. Das Design „Zeitalter und Stile in Europa“ der ersten Serie stammt von Robert Kalina und wurde bei der Europa-Serie von Reinhold Gerstetter fortgesetzt. Auf den **Vorderseiten** der Euro-Banknoten symbolisieren Fenster und Tore den europäischen Geist der Offenheit. Auf den **Rückseiten** werden Brücken dargestellt, die die enge Zusammenarbeit zwischen den Völkern Europas und der übrigen Welt zum Ausdruck bringen.

# DIE SICHERHEITSMERKMALE DER ERSTEN SERIE

## WASSERZEICHEN

In der Durchsicht erscheint sowohl ein Architekturdetail als auch die Wertzahl.



## PAPIER UND RELIEF

Das Papier fühlt sich griffig und fest an. Einige Teile auf der Vorderseite sind im Tiefdruckverfahren gedruckt, das ein fühlbares Relief erzeugt.

© BCE ECB EZB EKT EKP 2002

© BCE ECB EZB EKT EKP 2002



## SICHERHEITSFADEN

In der Durchsicht wird eine dunkle Linie mit dem Wort EURO und der Wertzahl sichtbar.



## Sicherheitsmerkmale der Banknoten zu 5, 10 und 20 Euro



## HOLOGRAMM (Folienstreifen)


Beim Kippen der Banknote erscheint im Hologramm das €-Symbol oder die Wertzahl, je nach Betrachtungswinkel.



## GLANZSTREIFEN

Auf der Rückseite der Banknote erkennt man beim Kippen gegen eine Lichtquelle einen glänzenden Streifen, der seine Farbe von Hellgelb bis Goldgelb verändert.

## Sicherheitsmerkmale der Banknoten zu 50, 100, 200 und 500 Euro



## HOLOGRAMM (Folienelement)

Beim Kippen der Banknote erscheint im Hologramm das jeweilige Architekturmotiv oder die Wertzahl, je nach Betrachtungswinkel.



## FARBWECHSELZAHL


Auf der Rückseite der Banknote verändert sich beim Kippen die Farbe der Wertzahl rechts unten von Purpurrot zu Olivgrün oder Braun.

# DIE SICHERHEITSMERKMALE

## DER EUROPA-SERIE: 5- UND 10 -EURO-BANKNOTE

### PORTRÄT-WASSERZEICHEN

Hält man die Banknote gegen das Licht, werden das Porträt der mythologischen Gestalt Europa, ein Fenster und die Wertzahl sichtbar.



### PORTRÄT-HOLOGRAMM

Beim Kippen erkennt man das Porträt der mythologischen Gestalt Europa, ein Fenster, das €-Symbol und die Wertzahl.



### PAPIER UND RELIEF

Das Papier fühlt sich griffig und fest an. Auf der Vorderseite kann man am linken und rechten Rand erhabene Linien ertasten. Auch Hauptmotiv, Schrift und große Wertzahl haben ein fühlbares Relief.



### SICHERHEITSFADEN

Hält man die Banknote gegen das Licht, wird ein dunkler Streifen mit €-Symbol und Wertzahl sichtbar.



### SMARAGDZAHL

Beim Kippen bewegt sich ein Lichtbalken auf und ab. Die Farbe der Zahl verändert sich von Smaragdgrün zu Tiefblau.



# DIE SICHERHEITSMERKMALE

## DER EUROPA-SERIE: 20- UND 50-EURO-BANKNOTE

### PORTRÄT- WASSERZEICHEN

Hält man die Banknote gegen das Licht, werden das Porträt der mythologischen Gestalt Europa, ein Fenster und die Wertzahl sichtbar.



### PORTRÄT-FENSTER

Betrachten Sie die Banknote gegen das Licht. Das im Hologramm enthaltene Fenster wird durchsichtig. In ihm erscheint ein Porträt der mythologischen Gestalt Europa, das von beiden Seiten des Geldscheins zu erkennen ist.



### PAPIER UND RELIEF

Das Papier fühlt sich griffig und fest an. Auf der Vorderseite kann man am linken und rechten Rand erhabene Linien ertasten. Auch Hauptmotiv, Schrift und große Wertzahl haben ein fühlbares Relief.



### SMARAGDZAHL

Beim Kippen bewegt sich ein Lichtbalken auf und ab. Die Farbe der Zahl verändert sich von Smaragdgrün zu Tiefblau.



### SICHERHEITSFADEN

Hält man die Banknote gegen das Licht, wird ein dunkler Streifen mit €-Symbol und Wertzahl sichtbar.



# DIE SICHERHEITSMERKMALE

## DER EUROPA-SERIE: 100- UND 200-EURO-BANKNOTE

### PORTRÄT-WASSERZEICHEN

Hält man die Banknote gegen das Licht, werden das Porträt der mythologischen Gestalt Europa, ein Fenster und die Wertzahl sichtbar.



### PORTRÄT-FENSTER

Betrachten Sie die Banknote gegen das Licht. Das im Hologramm enthaltene Fenster wird durchsichtig. In ihm erscheint ein Porträt der mythologischen Gestalt Europa, das von beiden Seiten des Geldscheins zu erkennen ist.




### SATELLITEN-HOLOGRAMM

Kippen Sie die Banknote. Ganz oben im Folienstreifen bewegen sich €-Symbole um die Wertzahl. Unter direktem Licht sind die €-Symbole besser zu erkennen.

### PAPIER UND RELIEF

Das Papier fühlt sich griffig und fest an. Auf der Vorderseite kann man am linken und rechten Rand erhabene Linien ertasten. Auch Hauptmotiv, Schrift und große Wertzahl haben ein fühlbares Relief.



### SMARAGDZAHL

Beim Kippen bewegt sich ein Lichtbalken auf und ab. Die Farbe der Zahl verändert sich von Smaragdgrün zu Tiefblau und es sind €-Symbole auf ihr zu erkennen.

100

200



### SICHERHEITSFADEN

Hält man die Banknote gegen das Licht, wird ein dunkler Streifen mit €-Symbol und Wertzahl sichtbar.



# EURO-MÜNZEN

## Die gemeinsamen Seiten

Die acht Euro-Münzen haben gemeinsame europäische Seiten sowie 20 nationale Seiten. Dazu kommen noch aufgrund besonderer Abkommen nationale Seiten von Euro-Münzen aus Andorra, Monaco, San Marino und dem Vatikan, die nicht der Europäischen Union angehören.

Die Motive der gemeinsamen Seiten zeigen Variationen der Europakarte. Dazu kommen jeweils sechs Linien, die an beiden Enden in Sterne münden, sowie der jeweilige Münzwert. Die Entwürfe stammen vom Belgier Luc Luycx.

Zum Schutz vor Fälschungen haben die Euro-Münzen unterschiedliche Größen, Farben und Ränder.

Seit 2007 zeigen die 10-Cent- bis 2-Euro-Münzen aufgrund des Erweiterungsprozesses geänderte Europakarten.



## ÖSTERREICH

- 2 Euro: **Bertha von Suttner**, Streben nach Frieden
- 1 Euro: **W. A. Mozart**, Land der Musik
- 50 Cent: **Wiener Secession**, Geburt des Jugendstils
- 20 Cent: **Schloss Belvedere**, Barock in Österreich
- 10 Cent: **Turm des Stephansdoms**, Juwel der Gotik
- 5 Cent: **Primel**, als Zeichen für eine gesunde Natur
- 2 Cent: **Edelweiß**, zur Erinnerung an den Schilling
- 1 Cent: **Enzian**, als Zeichen für eine gesunde Natur



2-Euro-Umlaufgedenkmünzen:

- „50 Jahre Staatsvertrag“, 2005
- „Vertrag von Rom“, 2007
- „10 Jahre WWU“, 2009
- „10 Jahre Euro-Bargeld“, 2012
- „30 Jahre Europaflagge“, 2015
- „200 Jahre Oesterreichische Nationalbank“, 2016
- „100. Jahrestag der Republik Österreich“, 2018
- „35. Jahre Erasmus-Programm“, 2022





# DIE NATIONALEN SEITEN DER EURO-MÜNZEN



## BELGIEN

1. Serie 2002 bis 2007:


Alle Münzen: **König Albert II.**

2. Serie 2008 bis 2013, o. Abb.:

Alle Münzen: **König Albert II.**

3. Serie seit 2014:

Alle Münzen: **König Philippe**



## DEUTSCHLAND

2 und 1 Euro: **Bundesadler**

50, 20 und 10 Cent: **Brandenburger Tor**

5, 2 und 1 Cent: **Eichenzweig**



## ESTLAND

Alle Münzen: **geografische Abbildung Estlands**



## FINNLAND

1. Serie 2002 bis 2006:

2 Euro: **Moltebeeren-Blätter**

1 Euro: **zwei fliegende Schwäne**

50, 20, 10, 5, 2 und 1 Cent: **heraldischer Löwe,**  
das finnische Wappentier

2. Serie seit 2007, o. Abb.:

2 Euro: **Moltebeeren-Blätter**

1 Euro: **zwei fliegende Schwäne**

50, 20, 10, 5, 2 und 1 Cent: **heraldischer Löwe,**  
das finnische Wappentier



## FRANKREICH

2 und 1 Euro: ein **Baum**, umgeben von dem republikanischen Motto „**Liberté, Egalité, Fraternité**“

50, 20 und 10 Cent: **Säerin**, Thema in der gesamten französischen Geschichte

5, 2 und 1 Cent: **Marianne**, eine junge, entschlossene Frau und französische Symbolfigur



## GRIECHENLAND

2 Euro: **Europa auf dem Stier**, Szene aus einem Mosaik in Sparta

1 Euro: **Athener Drachmen-Münze mit Eule**, 5. Jh. v. Chr.

50 Cent: **Eleftherios Venizelos**, politische Persönlichkeit, 1864–1936

20 Cent: **Ioannis Capodistrias**, 1. Präsident Griechenlands, 1776–1831

10 Cent: **Rigas Fereos (Velestinlis)**, Vertreter der Aufklärung, 1757–1798

5 Cent: **Hochseetanker**

2 Cent: **Korvette**, Schiffstyp des griechischen Unabhängigkeitskrieges

1 Cent: **Athener Triere**, antikes Kriegsschiff, 5. Jh. v. Chr.



## IRLAND

Alle Münzen: **keltische Harfe**



## ITALIEN

2 Euro: **Dante Alighieri**, nach einem Portrait von Raffael

1 Euro: „**Uomo vitruviano**“, Leonardo da Vincis „menschlicher Körper mit idealen Proportionen“

50 Cent: **Kaiser Marc Aurel**, Reiterstandbild

20 Cent: **Skulptur des Futuristen Umberto Boccioni**

10 Cent: „**Die Geburt der Venus**“, Ausschnitt aus dem Gemälde von Botticelli

5 Cent: das **Kolosseum** in Rom, Flavisches Amphitheater, 80 n. Chr.

2 Cent: **Mole von Antonelliana**, von Alessandro Antonelli 1863 entworfener Turm

1 Cent: **Castel del Monte**



## KROATIEN

2 Euro: **Kartenumriss der Republik Kroatien vor dem Schachbrettmuster des Wappens der Republik Kroatien**

1 Euro: **Marder vor dem Schachbrettmuster des kroatischen Wappens**

50, 20 und 10 Cent: **Nikola Tesla vor dem Schachbrettmuster des kroatischen Wappens**

5, 2 und 1 Cent: **Glagolitische Schriftzeichen vor dem Schachbrettmuster des kroatischen Wappens**



## LETTLAND

2 und 1 Euro: **Porträt eines lettischen Trachtenmädchens**  
50, 20 und 10 Cent: **großes Staatswappen der Republik Lettland**  
5, 2 und 1 Cent: **kleines Staatswappen der Republik Lettland**



## LITAUEN

Alle Münzen: **Wappen der Republik Litauen (Vytautas)**



## LUXEMBURG

Alle Münzen: **Großherzog Henri**



## MALTA

2 und 1 Euro: **Wappen des Souveränen Malteserordens**  
50, 20 und 10 Cent: **Wappen von Malta**, ein Schild mit einer heraldischen Abbildung der maltesischen Flagge unter einer Mauerkrone, eingerahmt von einem Olivenzweig und einem Palmzweig sowie „Repubblika ta' Malta“ in einem Schriftband  
5, 2 und 1 Cent: **Altar der prähistorischen Tempelanlage von Mnajdra**, etwa 3600 v. Chr.




## NIEDERLANDE

1. Serie 2002 bis 2013:

Alle Münzen: **Königin Beatrix**

2. Serie seit 2014:

Alle Münzen: **König Willem-Alexander**



## PORTUGAL

2 und 1 Euro: in der Mitte das **königliche Siegel** aus dem Jahr **1144**, umgeben von einem **Kranz aus Burgen und Wappen** sowie den **europäischen Sternen**

50, 20 und 10 Cent: in der Mitte das **königliche Siegel** aus dem Jahr **1142**

5, 2 und 1 Cent: das **erste königliche Siegel** aus dem Jahr **1134**, das auch den Namen „**Portugal**“ enthält



## SLOWAKEI

2 und 1 Euro: **Doppelkreuz auf drei kleinen Bergen**, entsprechend der Darstellung auf dem slowakischen Staatswappen

50, 20 und 10 Cent: **Burg Bratislava** und das **slowakische Staatswappen**

5, 2 und 1 Cent: **Berg Kriváň** in der Hohen Tatra, ein National-symbol der Slowakei, und das **slowakische Staatswappen**



## SLOWENIEN

2 Euro: **Dr. France Prešeren**, slowenischer Dichter, und eine **Zeile aus der slowenischen Nationalhymne**

1 Euro: **Primož Trubar**, Begründer des slowenischen Schrifttums

50 Cent: **Triglav**, höchster Gipfel Sloweniens, und **Sternbild des Krebses**

20 Cent: **Lipizzaner**

10 Cent: **Kathedrale der Freiheit**, nicht verwirklichter Entwurf des Architekten Jože Plečnik

5 Cent: „**Der Säer**“, nach einem Gemälde des Impressionisten Ivan Grohar

2 Cent: **Fürstenstein**, römischerzeitlich-ionisches Säulenfragment

1 Cent: **Storch**, als Erinnerung an den Slowenischen Tolar



## SPANIEN

1. Serie 2002 bis 2009:

2 und 1 Euro: **König Juan Carlos I.**

50, 20 und 10 Cent: **Miguel de Cervantes**, Dichter, Begründer der spanischen Literatur

5, 2 und 1 Cent: **Kathedrale von Santiago de Compostela**

2. Serie 2010 bis 2014:

2 und 1 Euro: **König Juan Carlos I.**

50, 20 und 10 Cent: **Miguel de Cervantes**, Dichter, Begründer der spanischen Literatur

5, 2 und 1 Cent: **Kathedrale von Santiago de Compostela**

3. Serie seit 2015:

2 und 1 Euro: **König Felipe VI.**

50, 20 und 10 Cent: **Miguel de Cervantes**, Dichter, Begründer der spanischen Literatur

5, 2 und 1 Cent: **Kathedrale von Santiago de Compostela**





## ZYPERN

2 und 1 Euro: **kreuzförmiges Götzenbild** aus der Kupfersteinzeit (3000 v. Chr.)

50, 20 und 10 Cent: das **Schiff von Kyrenia**, ein Handelsschiff aus dem 4. Jh. v. Chr.

5, 2 und 1 Cent: **zwei Mufflons**, eine auf Zypern vorkommende Wildschafart



## ANDORRA

2 Euro: **Wappen Andorras**

1 Euro: **Casa de la Vall** (Sitz des andorranischen Parlaments)

50, 20 und 10 Cent: **romanische Kirche Santa Coloma**

5, 2 und 1 Cent: **Pyrenäen-Gämse** und **Bartgeier**



## MONACO

1. Serie 2002 bis 2005:

2 Euro: **Fürst Rainier III.**

1 Euro: **Doppelporträt der Fürsten Rainier III. und Albert II.**

50, 20 und 10 Cent: das **fürstliche Siegel**

5, 2 und 1 Cent: das **fürstliche Wappen**

2. Serie seit 2006:

2 und 1 Euro: **Fürst Albert II.**

50, 20 und 10 Cent: **Monogramm des Fürsten Albert II.**

5, 2 und 1 Cent: das **fürstliche Wappen**





## SAN MARINO

- 2 Euro: **Regierungspalast** von San Marino
- 1 Euro: **Staatswappen** von San Marino
- 50 Cent: **die drei Festungstürme des Monte Titano**
- 20 Cent: **Heiliger Marinus**, der legendäre Landesgründer
- 10 Cent: **Basilica del Santo**
- 5 Cent: **„La Guaita“**, erster Festungsturm des Monte Titano
- 2 Cent: **Freiheitsstatue**
- 1 Cent: **„Il Montale“**, dritter Festungsturm des Monte Titano



## VATIKAN

- 1. Serie 2002 bis 2005:  
Alle Münzen: **Papst Johannes Paul II.**
- 2. Serie 2005:  
Alle Münzen: **Wappen des Kardinal-Kämmerers (Camerlengo)** und die Aufschrift **„SEDE VACANTE“**
- 3. Serie 2006 bis 2013:  
Alle Münzen: **Papst Benedikt XVI.** und die Aufschrift **„CITTÀ DEL VATICANO“**
- 4. Serie seit 2014:  
Alle Münzen: **Papst Franziskus** und die Aufschrift **„CITTÀ DEL VATICANO“**
- 5. Serie seit 2017:  
Alle Münzen: **Wappen des Staatsoberhauptes des Staats Vatikanstadt, Papst Franziskus**

