

Schwächere Nachfrage nach Investitionskrediten

Österreich-Ergebnisse der euroraumweiten Umfrage über das Kreditgeschäft vom April 2023¹

Gerald Hubmann²

Seit dem dritten Quartal 2022 ist die Nachfrage nach Investitionsfinanzierungen rückläufig. Hintergrund ist die konjunkturelle Eintrübung infolge der globalen wirtschaftlichen und politischen Verwerfungen (Kürzung oder Verschiebung von Investitionen). Im ersten Quartal 2023 ist erstmals seit dem vierten Quartal 2021 auch die Kreditnachfrage zur Finanzierung von Lagerhaltung und Betriebsmitteln nicht mehr deutlich gestiegen. Das dürfte mit dem Auslaufen der Lieferkettenengpässe in Zusammenhang stehen.

Die Banken haben ihre Angebotspolitik für Unternehmenskredite seit dem zweiten Quartal 2022 umfassend verschärft – hauptsächlich aufgrund einer ungünstigeren Risikoeinschätzung.

Nach dem überaus starken Rückgang im dritten und vierten Quartal 2022 ist die Nachfrage nach Wohnbaukrediten im ersten Quartal 2023 abermals gesunken, jedoch moderater als zuvor. Als wesentliche Gründe für den Nachfragerückgang wurden die gestiegenen Zinsen und die unsichere Wirtschaftslage genannt. Kredite sind weniger leistbar geworden.

Angebotsseitig blieben die bankinternen Richtlinien und die Margen für Wohnbaukredite im ersten Quartal 2023 weitgehend unverändert. Die Richtlinien wurden zuletzt im dritten Quartal 2022 verschärft. Die Margen wurden seit 2021 kaum geändert.

Der geldpolitische Kurswechsel der EZB hat die Ertragslage der österreichischen Banken verbessert (höheres Zinsergebnis). Negative Auswirkungen des Kurswechsels auf die finanzielle Lage der Banken bleiben auf absehbare Zeit moderat und beeinflussen Kreditangebot und Kreditvergabekapazität der Banken nur gering.

Die Entwicklungen im Kreditgeschäft sind immer auch vor dem allgemeinen konjunkturellen Hintergrund zu beurteilen und vollziehen sich weiterhin im Umfeld bzw. Nachgang globaler wirtschaftlicher und politischer Verwerfungen (Krieg in der Ukraine, Lieferkettenprobleme, Preisschocks, Abkühlung der Weltkonjunktur). Stimmung und Aussichten sind zuletzt aber besser geworden, die Lieferketten stabilisieren sich wieder. Die Mitte 2022 von der EZB begonnene, zur Inflationsbekämpfung notwendige Straffung der Geldpolitik (vor allem die Erhöhung der Leitzinsen) bremst die Wachstumsaussichten allerdings. In Summe wird daher nur ein moderater Aufschwung erwartet.

Im Jahr 2022 ist das österreichische BIP real um 5,0% gewachsen, dies vor allem aufgrund des starken Wachstums im ersten Halbjahr, das noch von corona-bedingten Aufholprozessen geprägt war. Im zweiten Halbjahr hat sich die Konjunktur aufgrund des Kriegs in der Ukraine und der hohen Inflation eingetrübt.

¹ Das Eurosystem, bestehend aus der Europäischen Zentralbank (EZB) und den nationalen Zentralbanken der Länder des Euroraums (in Österreich die OeNB), führt jedes Quartal eine Umfrage durch, um Informationen über Angebot und Nachfrage im Kreditgeschäft der Banken mit Unternehmen und privaten Haushalten zu erheben. Befragt werden dabei leitende Kreditmanagerinnen und Kreditmanager großer Banken. Methodisch ist die Umfrage eine qualitative Erhebung. Die Antworten werden auf einer Ordinalskala erfasst. Die Fragen beziehen sich auf Veränderungen zur Vorperiode und die Gründe dafür. Die diesem Bericht zugrunde liegende Umfrage wurde in der zweiten Märzhälfte durchgeführt. Redaktionsschluss für sonstige Daten: 26. April 2023.

² Oesterreichische Nationalbank, Referat Konjunktur, gerald.hubmann@oenb.at.

WIFO und IHS erwarten in ihren Prognosen vom März 2023 eine weitere Stagnation bis Mitte 2023 und danach ein vorerst verhaltenes Wachstum der österreichischen Wirtschaft. Für das Gesamtjahr 2023 wird ein BIP-Wachstum von 0,3 % (WIFO) bzw. 0,5 % (IHS) erwartet, für 2024 eines von 1,8 % bzw. 1,4 %. Nach dem Rückgang der Bruttoanlageinvestitionen um 0,9 % im Jahr 2022 erwarten beide Institute auch für 2023 eine schwache Investitionsdynamik, wobei das IHS (−0,7 %) pessimistischer ist als das WIFO (+0,0 %). Für 2024 prognostizieren sowohl WIFO als auch IHS ein Wachstum der Bruttoanlageinvestitionen um 1,0 %. Die HVPI-Inflation wird laut aktueller OeNB-Prognose vom März 2023 im Jahr 2023 mit 6,9 % weiterhin hoch sein – nach 8,6 % im Jahr 2022. Für 2024 wird ein Rückgang der HVPI-Inflation auf 4,0 % erwartet. Die derzeitige Investitionsschwäche zeigt sich auch in den Umfrageergebnissen zum Kreditgeschäft mit Unternehmen (Kapitel 1). Die hohe Inflation und die damit zusammenhängende geldpolitische Straffung sind wesentliche Gründe der aktuellen Entwicklungen im Kreditgeschäft allgemein.

Kapitel 1 behandelt das Kreditgeschäft der Banken mit Unternehmen, Kapitel 2 das Kreditgeschäft mit privaten Haushalten. Kapitel 3 hat die Refinanzierungssituation der Banken zum Thema. In Kapitel 4 geht es um die Auswirkungen der geldpolitischen Maßnahmen des Eurosystems.

Detaillierte Umfrageergebnisse zu den einzelnen Quartalen seit dem Jahr 2018 sind den Tabellen 1 bis 3 zu entnehmen. Grafik 1 zeigt längerfristige Trends bei den Quartalsveränderungen hinsichtlich Kreditrichtlinien und Kreditnachfrage. Die Grafiken 2 und 3 stellen die Entwicklung der Nachfrage nach Unternehmenskrediten bzw. privaten Wohnbaukrediten und ihre jeweiligen Einflussfaktoren dar. Kasten 1 am Ende des Artikels enthält u. a. Erläuterungen zu ausgewählten Fachbegriffen.

1 Kreditgeschäft mit Unternehmen: Nachfrage nach Investitionskrediten sinkt seit Mitte 2022

Die *Richtlinien für Unternehmenskredite* wurden im ersten Quartal 2023 leicht verschärft, nachdem sie bereits in den drei Quartalen davor wiederholt in nennenswertem Ausmaß verschärft wurden (Tabelle 1 und Grafik 1³). Für das zweite Quartal 2023 erwarten die an der Umfrage teilnehmenden Banken weitgehend unveränderte Richtlinien. Als Hauptgrund für die Verschärfungen in den letzten vier Quartalen nannten die befragten Banken eine ungünstigere Risikoeinschätzung (allgemeine Wirtschaftslage, Lage und Kreditwürdigkeit der Unternehmen, in geringem Ausmaß die Werthaltigkeit von Sicherheiten). Als Faktoren mit leicht verschärfendem Einfluss auf die Kreditrichtlinien wurden zudem die Refinanzierungsbedingungen der Banken (für das dritte Quartal 2022 und das erste Quartal 2023) und die Risikotoleranz der Banken (für das zweite und vierte Quartal 2022) genannt.

Die Margen für Unternehmenskredite blieben im ersten Quartal 2023 weitgehend unverändert. Im zweiten, dritten und vierten Quartal 2022 wurden sie allerdings von der Mehrheit der befragten Banken erhöht (verschärft). Bereits im

³ Grafik 1 stellt die Entwicklungen anhand des gleitenden Durchschnitts der letzten vier Quartale dar, wodurch die Ergebnisse geglättet werden. Eventuell von der Beschreibung abweichende Einzelquartalszahlen stellen daher keinen inhaltlichen Widerspruch dar.

ersten Quartal 2022 war es zu leichten Margenerhöhungen gekommen. Die Aussagen beziehen sich sowohl auf Margen für durchschnittliche Kredite als auch (geringfügig abgeschwächt) auf Margen für risikoreichere Kredite. Weiters ist es seit dem zweiten Quartal 2022 auch zu leichten Verschärfungen anderer Kreditbedingungen (z. B. Erfordernisse für Sicherheiten, Höhe des Kredits oder Kreditrahmens, Fristigkeit, Zusatz- oder Nebenvereinbarungen zu Kreditverträgen) gekommen. Hauptgründe für die angesprochenen Verschärfungen von Margen und anderen Kreditbedingungen waren die Risikoeinschätzung durch die Banken (allgemeine Wirtschaftslage, Lage und Kreditwürdigkeit der Unternehmen) und ihre Refinanzierungsbedingungen (vor allem für das zweite und dritte Quartal 2022 als Grund genannt). Als weitere Gründe nannten die Banken ihre Risikotoleranz (vor allem im vierten Quartal 2022), ihr Eigenkapital bzw. damit verbundene Kosten (im zweiten, dritten und vierten Quartal 2022) und ihre Liquiditätssituation (im dritten und vierten Quartal 2022).

Tabelle 1

Kredite oder Kreditrahmen für Unternehmen

Veränderung im jeweiligen Quartal,¹ Ergebnisse für Österreich

Saldo aus positiven und negativen Antworten,² Antworten von 7 bis 8 Banken

	2019				2020				2021				2022				2023	
	Q1	Q2	Q3	Q4	Q1	Q2	Q3	Q4	Q1	Q2	Q3	Q4	Q1	Q2	Q3	Q4	Q1	Q2
Kreditrichtlinien																		
Unternehmen gesamt	-1	0	0	-1	-1	-1	-3	-3	0	0	-1	-1	-1	-2	-3	-3	-2	-1
Kredite an kleine und mittlere Unternehmen	-1	0	0	-1	0	-1	-2	-2	-1	0	0	-1	-1	-2	-2	-2	-1	0
Kredite an große Unternehmen	-1	0	0	-1	-1	-1	-3	-2	1	0	-1	-1	-1	-2	-3	-3	-1	-2
Kurzfristige Kredite (Laufzeit bis zu einem Jahr)	0	1	0	-1	0	-1	-3	-2	0	0	0	0	-1	0	-2	-2	0	0
Langfristige Kredite (Laufzeit über ein Jahr)	-1	0	0	-1	-1	-1	-3	-3	0	0	-1	0	-1	-2	-3	-2	-2	-2
Kreditbedingungen insgesamt																		
Unternehmen gesamt	-1	1	1	2	-2	-3	-2	-2	-1	0	0	-1	-2	-2	-3	-4	-3	..
Kredite an kleine und mittlere Unternehmen	-1	0	1	1	-2	-2	-2	-2	-1	0	0	-1	-2	-1	-2	-3	-2	..
Kredite an große Unternehmen	0	2	1	2	-1	-3	-2	-1	-1	0	0	-1	-1	-2	-2	-3	-2	..
Margen für durchschnittliche Kredite																		
Unternehmen gesamt	1	2	4	3	-3	-3	-3	-1	2	1	2	1	-2	-5	-6	-6	-1	..
Kredite an kleine und mittlere Unternehmen	1	2	4	2	-1	-2	-3	-1	2	1	2	0	-1	-4	-5	-5	0	..
Kredite an große Unternehmen	0	2	5	3	-3	-5	-3	0	3	1	2	1	-1	-5	-5	-5	-1	..
Margen für risikoreichere Kredite																		
Unternehmen gesamt	-1	0	0	1	-4	-6	-4	-3	-1	0	0	-1	-3	-4	-4	-5	-1	..
Kredite an kleine und mittlere Unternehmen	-1	0	0	0	-2	-4	-5	-3	-1	0	0	-1	-2	-3	-3	-4	0	..
Kredite an große Unternehmen	-1	0	0	2	-4	-6	-4	-2	-1	0	0	0	-2	-4	-4	-5	-1	..
Genehmigte Kreditanträge																		
Anteil bezogen auf das Gesamtvolumen	-1	-1	-2	-1	0	0	-3	-1	0	0	-1	0	-1	-1	-3	-2	-1	..
Kreditnachfrage																		
Unternehmen gesamt	-2	0	-1	1	5	6	2	-2	-1	3	2	3	2	4	2	-1	-2	0
Kredite an kleine und mittlere Unternehmen	-2	-1	-1	1	3	4	0	-3	-2	1	2	2	2	3	1	-4	-2	-1
Kredite an große Unternehmen	-1	1	0	1	5	7	2	-2	-1	3	3	3	4	4	4	-1	-1	0
Kurzfristige Kredite (Laufzeit bis zu einem Jahr)	0	2	1	1	6	5	1	-3	-2	2	0	4	3	7	6	3	2	0
Langfristige Kredite (Laufzeit über ein Jahr)	-1	-1	-1	2	1	6	2	-1	0	3	2	2	1	1	1	-3	-3	1

Quelle: OeNB.

¹ Die letzte Spalte enthält die Erwartungen der Banken für das angegebene nächste Quartal.

² Die Bezeichnungen „positiv“ und „negativ“ dienen der Richtungsangabe und sind in diesem Zusammenhang als wertfrei zu verstehen. Positiv = Lockerung von Richtlinien, Bedingungen und Margen (geringere Margen), Anstieg der genehmigten Kreditanträge, Anstieg der Nachfrage; negativ = umgekehrte Entwicklungen.

Für das erste Quartal 2023 meldeten die heimischen Banken, dass die *Kreditnachfrage von Unternehmen* insgesamt etwas gesunken ist. Bereits im vierten Quartal 2022 ist ein über eineinhalb Jahre dauernder Trend einer insgesamt steigenden Nachfrage zu einem Halt gekommen. Im Detail zeigen sich aber differenzierte Entwicklungen. Seit dem vierten Quartal 2022 ist vor allem die Nachfrage seitens kleiner und mittlerer Unternehmen und die Nachfrage nach langfristigen Krediten gesunken. Die Nachfrage nach kurzfristigen Krediten ist in den beiden letzten Quartalen noch gewachsen, die Kreditnachfrage großer Unternehmen hat stagniert. Schon vom vierten Quartal 2021 bis zum dritten Quartal 2022 entwickelte sich die Nachfrage nach kurzfristigen Krediten und jene seitens großer Unternehmen expansiver als jene nach langfristigen Krediten und jene seitens kleiner und mittlerer Unternehmen. Im Ausblick auf das zweite Quartal 2023 erwarten die an der Umfrage teilnehmenden Banken kaum Änderungen bei der Kreditnachfrage.

Vom vierten Quartal 2021 bis zum vierten Quartal 2022 war der Finanzierungsbedarf für Lagerhaltung und Betriebsmittel der dominierende Grund für den Anstieg der Nachfrage nach (kurzfristigen) Krediten (Grafik 2). Der langfristige Finanzierungsbedarf für Anlageinvestitionen hat sich viel schwächer entwickelt. *Seit dem dritten Quartal 2022 ist die Nachfrage nach Investitionsfinanzierungen rückläufig* (Anlageinvestitionen als Faktor mit zuletzt dämpfender Wirkung auf die Kreditnachfrage, siehe Grafik 2). Im vierten Quartal 2022 und im ersten Quartal 2023 wurde die Nachfrage nach Unternehmenskrediten auch durch die gestiegenen Zinsen, die vermehrte Nutzung alternativer Finanzierungsquellen sowie (nur im vierten Quartal 2022) einen geringeren Kreditbedarf für Fusionen/Übernahmen und Unternehmensumstrukturierungen gedämpft.

Im zweiten, insbesondere aber im dritten und im vierten Quartal 2022 haben die Banken öfter Kreditanträge von kleinen und mittleren Unternehmen abgelehnt.⁴ Im ersten Quartal 2023 blieb die Ablehnungsrate im Geschäft mit kleinen und mittleren Unternehmen in etwa auf dem Niveau des Vorquartals. Die Ablehnungsrate im Kreditgeschäft mit großen Unternehmen ist in den letzten Quartalen nur geringfügig gestiegen.

Die Entwicklungen im Kreditgeschäft seit Beginn des letzten Jahres sind eine Folge der globalen wirtschaftlichen Verwerfungen und des Kriegs in der Ukraine. Der Krieg hat die bereits vorher bestehenden Lieferkettenprobleme sowie den Preisauftrieb insbesondere bei Energie und Rohstoffen erheblich verschärft. Die gestiegene Nachfrage nach kurzfristigen Krediten zur Finanzierung von Lagerhaltung und Betriebsmitteln ist eine unmittelbare Folge davon. Aufgrund der Lieferkettenprobleme haben Unternehmen vorsorglich ihre Lagerbestände aufgebaut, um selbst produktions- und lieferfähig zu bleiben – ein Strategiewechsel von „just-in-time“ zu „just-in-case“. Mittlerweile stabilisieren sich die Lieferketten aber wieder. Umfassende Preissteigerungen haben generell den Liquiditätsbedarf der Unternehmen erhöht. Unsicherheit, Preisauftrieb und die Abkühlung der globalen Konjunktur wirken andererseits dämpfend auf die Nachfrage nach langfristigen Krediten, weil Investitionen zurückgenommen oder verschoben werden. Angebotsseitig haben der Krieg und seine Folgen die Banken zu verschärften, an die

⁴ In der Umfrage wird nach vollständig abgelehnten Kreditanträgen gefragt. In Tabelle 1 sind diesbezügliche Ergebnisse invertiert enthalten (als genehmigte Kreditanträge), um expansive Entwicklungen einheitlich mit positiven Werten bzw. restriktive Entwicklungen einheitlich mit negativen Werten darzustellen.

Situation angepassten Risikoanalysen und zu strengeren Kreditvergabeentscheidungen veranlasst. Hierbei spielt nunmehr das Ausmaß der Abhängigkeit der Unternehmen von Energie bzw. Energiepreisen eine wichtige Rolle.

2 Nachfrage nach privaten Wohnbaukrediten weiterhin rückläufig

Nachdem die *Kreditrichtlinien für private Wohnbaukredite* im dritten Quartal 2022 deutlich verschärft worden waren, blieben sie in den beiden Folgequartalen weitgehend unverändert (Tabelle 2 und Grafik 1). Auch für das zweite Quartal 2023 erwarten die an der Umfrage teilnehmenden Banken weitgehend unveränderte Richtlinien. Als Gründe für die Verschärfungen im dritten Quartal 2022 wurden eine ungünstigere Risikoeinschätzung (insbesondere bzgl. der Aussichten und voraussichtlichen Preisentwicklung am Wohnimmobilienmarkt, was sich in diesem Fall auf die Werthaltigkeit der Sicherheiten bezieht) und ihre Risikotoleranz angeführt, sowie die im August 2022 in Kraft getretene „Kreditinstitute-Immobilienfinanzierungsmaßnahmen-Verordnung“ (KIM-VO)⁵, die eine neue Rechtslage für die Vergabe von Wohnbaukrediten hergestellt hat.

Analog zu den Kreditrichtlinien blieben auch die Kreditbedingungen für Wohnbaukredite im vierten Quartal 2022 und im ersten Quartal 2023 weitgehend unverändert – nach Verschärfungen im dritten Quartal 2022 (höhere Erfordernisse für Sicherheiten, geringere Beleihungsquote), die im Zusammenhang mit der KIM-VO zu sehen sind. Die Margen für Wohnbaukredite wurden seit 2021 kaum geändert.

Nach dem überaus starken Rückgang im dritten und vierten Quartal 2022 meldeten die Banken, dass die *Nachfrage nach Wohnbaukrediten* im ersten Quartal 2023 abermals gesunken ist, aber moderater als zuvor. Das wurde in der letzten Umfrage (Jänner 2022) auch in etwa so erwartet. Für das zweite Quartal 2023 gehen die befragten Banken von einer weitgehend unveränderten Nachfrage (auf niedrigem Niveau) aus. Der Rückgang in der zweiten Jahreshälfte 2022 ist die deutlichste diesbezügliche Änderung seit Bestehen der Umfrage über das Kreditgeschäft⁶ und hat eine langjährige, expansive Entwicklung (seit ca. 2012 in den Umfrageergebnissen erkennbar; Stagnation bzw. leichtes Wachstum auf hohem Niveau in den letzten beiden Jahren) beendet.

Als Hauptgrund für den Rückgang der Nachfrage seit Mitte 2022 wurde das allgemeine Zinsniveau genannt (Grafik 3). Im Juli 2022 hat die EZB – nach Ankündigung im Juni 2022 – mit der schrittweisen Erhöhung ihrer Leitzinsen

⁵ Ziel der Verordnung ist die Begrenzung von zunehmenden systemischen Risiken bei der Wohnimmobilienfinanzierung in einem herausfordernden Umfeld (Eintrübung der Wirtschaftslage, Zinswende, gestiegene Immobilienpreise und bisherige Kreditvergabepraxis). Der Fokus wird dabei auf die finanzielle Belastung bzw. Rückzahlungsfähigkeit der Kreditnehmenden gelegt. Durch die KIM-VO wurde für Wohnbaukredite eine maximale Beleihungsquote von 90 %, eine maximale Schuldendienstquote von 40 % und eine maximale Laufzeit von 35 Jahren festgelegt, wobei Ausnahmen von diesen Vorgaben in beschränktem Umfang möglich sind. Siehe die Presseaussendung der Finanzmarktaufsichtsbehörde (FMA) vom 20. Juni 2022, <https://www.fma.gv.at/fma-erlaesst-verordnung-fuer-nachhaltige-vergabestandards-bei-der-finanzierung-von-wohnimmobilien-kim-vo/>.

⁶ Die erste Umfrage über das Kreditgeschäft wurde für das vierte Quartal 2002 durchgeführt. Für das dritte Quartal 2022 meldeten fünf von sieben zu Wohnbaukrediten befragte Banken eine verminderte Nachfrage (Nettoprozentsatz von –71), für das vierte Quartal sechs von sieben Banken (Nettoprozentsatz von –86), wobei die Banken auch hauptsächlich von deutlichen Rückgängen berichteten (und in geringerer Häufigkeit von leichten Rückgängen). Eine ähnlich auffällige Entwicklung bzgl. der Nachfrage nach Wohnbaukrediten gab es vom dritten Quartal 2008 bis zum ersten Quartal 2009 im Zuge der globalen Finanzkrise (Nettoprozentsätze von –60, –60 und –80 für die drei Quartale bei damals fünf befragten Banken).

begonnen, wodurch das allgemeine Zinsniveau und somit auch die Zinsen für neue Wohnbaukredite bzw. die Finanzierungskosten für Wohnbau spürbar gestiegen sind.⁷ Als weitere Gründe für den Nachfrageeinbruch wurden die Aussichten und die voraussichtliche Preisentwicklung am Wohnimmobilienmarkt sowie das in Folge des Kriegs in der Ukraine und der (erwarteten) Konjunkturuntrübung gesunkene Konsumentenvertrauen genannt (letzteres nicht mehr für das erste Quartal 2023). Für das vierte Quartal 2022 wurden mit der Reduktion bzw. dem Wegfallen von Umschuldungen und der verstärkten Nutzung alternativer Finanzierungsquellen weitere, aber weniger relevante Gründe für die gesunkene Nachfrage genannt.

Im ersten Quartal 2023 ist der Anteil abgelehnter Kreditanträge für Wohnbau im Vergleich zum Vorquartal gestiegen, nachdem er bereits im dritten Quartal 2022 deutlich angewachsen war.⁸ Im vierten Quartal 2022 blieb er weitgehend unverändert (und somit auf dem erhöhten Niveau des dritten Quartals 2022). Davor gab es vom ersten Quartal 2015 (erstmalige Fragestellung zum Thema) bis zum zweiten Quartal 2022 nur vereinzelt Meldungen über Änderungen beim Anteil der abgelehnten Kreditanträge zur Wohnbaufinanzierung. Für die Entwicklung des Anteils der abgelehnten Kreditanträge werden standardmäßig in der Umfrage keine Gründe erhoben. Die derzeit erhöhte Ablehnungsrate lässt sich jedoch gut vor dem Hintergrund der verschärften Angebotspolitik der Banken und des herausfordernden Umfelds (Leistungsfähigkeit, Zinswende, Inflation, Unsicherheit) erklären.

Tabelle 2

Kredite an private Haushalte

Veränderung im jeweiligen Quartal,¹ Ergebnisse für Österreich

Saldo aus positiven und negativen Antworten,² Antworten von 7 Banken

	2019				2020				2021				2022				2023	
	Q1	Q2	Q3	Q4	Q1	Q2	Q3	Q4	Q1	Q2	Q3	Q4	Q1	Q2	Q3	Q4	Q1	Q2
Wohnbaukredite																		
Kreditrichtlinien	-2	-2	-1	-1	0	-2	-1	-1	0	1	-1	-1	-1	-2	-4	-1	0	1
Kreditbedingungen insgesamt	0	0	0	-1	0	-1	-1	-1	0	0	0	0	0	-1	-3	-1	1	..
Margen für durchschnittliche Kredite	2	2	3	1	0	-2	0	-4	0	-1	0	0	0	0	0	-1	1	..
Margen für risikoreichere Kredite	0	0	0	0	-2	-3	-1	-2	-1	-1	-1	-1	0	0	0	-1	1	..
Genehmigte Kreditanträge (Anteil bezogen auf das Gesamtvolumen)	-1	-1	0	0	0	0	0	0	0	0	-1	0	-1	-1	-5	-1	-3	..
Kreditnachfrage	1	1	2	2	3	-1	2	0	1	1	1	0	0	1	-5	-6	-3	-1
Konsumkredite und sonstige Kredite																		
Kreditrichtlinien	0	-2	-2	-1	0	-3	-2	-3	-1	-1	0	0	1	-1	-1	-2	0	0
Kreditbedingungen insgesamt	0	0	0	0	0	-1	-1	-2	0	0	0	0	0	-1	0	-1	0	..
Margen für durchschnittliche Kredite	0	0	1	1	0	-1	-1	-1	0	1	0	-1	0	1	0	0	0	..
Margen für risikoreichere Kredite	0	0	0	0	-2	-2	-1	-2	-1	-1	-2	-1	-1	1	0	0	0	..
Genehmigte Kreditanträge (Anteil bezogen auf das Gesamtvolumen)	0	1	-1	-1	0	-3	-3	-1	-1	-1	-2	0	0	0	-1	-1	0	..
Kreditnachfrage	1	0	1	0	0	-4	-1	0	0	1	0	0	2	2	1	-1	0	-2

Quelle: OeNB.

¹ Die letzte Spalte enthält die Erwartungen der Banken für das angegebene nächste Quartal.

² Die Bezeichnungen „positiv“ und „negativ“ dienen der Richtungsangabe und sind in diesem Zusammenhang als wertfrei zu verstehen. Positiv = Lockerung von Richtlinien, Bedingungen und Margen (geringere Margen), Anstieg der genehmigten Kreditanträge, Anstieg der Nachfrage; negativ = umgekehrte Entwicklungen.

⁷ Geldmarktzinsen (z. B. der EURIBOR), an die Zinsen für Wohnbaukredite häufig gebunden sind, steigen schon seit Jahresbeginn 2022. Die Zinsschritte der EZB bzw. ihre Ankündigung im Juni haben die Anstiege intensiviert.

⁸ In der Umfrage wird nach vollständig abgelehnten Kreditanträgen gefragt. In Tabelle 2 sind diesbezügliche Ergebnisse invertiert enthalten (als genehmigte Kreditanträge), um expansive Entwicklungen einheitlich mit positiven Werten bzw. restriktive Entwicklungen einheitlich mit negativen Werten darzustellen.

Neben den Umfrageergebnissen zeigt auch ein Blick auf die Monetärstatistik starke Änderungen im Geschäft mit Wohnbaukrediten in Österreich. Von August 2021 bis Juli 2022 wurden neue Wohnbaukredite⁹ im durchschnittlichen monatlichen Volumen von 2,4 Mrd EUR vergeben (Monatswerte immer zwischen 2 Mrd EUR und 3,1 Mrd EUR; 2,8 Mrd EUR im Juli 2022). Im August 2022 betrug das Neukreditvolumen nur mehr 1,4 Mrd EUR, und es ist bis Februar 2023 weiter auf 0,8 Mrd EUR gesunken. Dieser ausgeprägte Rückgang ist auf die oben beschriebenen Gründe zurückzuführen, wobei er hauptsächlich nachfrageseitig bestimmt sein dürfte. Die von den Banken gemeldeten Rückgänge bei der Kreditnachfrage waren deutlich ausgeprägter als die gemeldeten angebotsseitigen Verschärfungen. Für den abrupten Rückgang von Juli auf August 2022 dürften Vorzieheffekte in Zusammenhang mit der im August 2022 in Kraft getretenen KIM-VO verantwortlich sein (vorgezogene Nachfrage, um den verschärften Regeln zu entgehen) – und Vorzieheffekte aufgrund der erwarteten Zinsanstiege.

Bei *Konsum- und sonstigen Krediten* gab es im ersten Quartal 2023 keine Änderungen bei Angebot und Nachfrage (Tabelle 2 und Grafik 1). Im vierten Quartal 2022 wurden die Kreditrichtlinien noch etwas verschärft (aufgrund einer geänderten Risikoeinschätzung durch die Banken). Für das zweite Quartal 2023 wird eine leicht geringere Nachfrage erwartet.

3 Etwas verschlechterte Refinanzierungsbedingungen für Banken

Im ersten Quartal 2023 haben sich die Bedingungen für die Refinanzierung der Banken über mittel- bis langfristige Anleihen und am kurzfristigen Geldmarkt (Laufzeit von über einer Woche) etwas verschlechtert (Tabelle 3¹⁰). Für das zweite

Tabelle 3

Zugang der Banken zu ausgewählten Refinanzierungsquellen

Veränderung im jeweiligen Quartal,¹ Ergebnisse für Österreich

Saldo aus positiven und negativen Antworten,² Antworten von 8 Banken

	2019				2020				2021				2022				2023	
	Q1	Q2	Q3	Q4	Q1	Q2	Q3	Q4	Q1	Q2	Q3	Q4	Q1	Q2	Q3	Q4	Q1	Q2
Retail-Refinanzierung																		
Kurzfristige Einlagen (bis zu einem Jahr)	1	3	0	0	-1	2	1	4	2	2	3	2	1	0	0	0	0	-1
Langfristige Einlagen (über ein Jahr)	0	-1	-2	0	-4	0	0	3	3	1	0	0	0	-2	0	1	1	-3
Unbesicherter Interbankengeldmarkt																		
Sehr kurzfristiger Geldmarkt (bis zu einer Woche)	1	0	0	0	-1	-1	2	2	0	1	0	0	0	1	-1	-1	-1	-1
Kurzfristiger Geldmarkt (über eine Woche)	0	0	0	0	-5	-2	2	2	0	1	0	0	-1	1	-1	-1	-2	-1
Großvolumige Schuldtitel																		
Kurzfristige Schuldtitel ³	1	0	0	0	-1	-1	0	1	0	0	0	0	-1	0	-1	-1	-1	-1
Mittel- bis langfristige Schuldtitel	3	4	3	1	-4	-4	3	5	5	2	3	1	-4	-5	-5	0	-2	-2

Quelle: OeNB.

¹ Die letzte Spalte enthält die Erwartungen der Banken für das angegebene nächste Quartal.

² Die Bezeichnungen „positiv“ und „negativ“ dienen der Richtungsangabe und sind in diesem Zusammenhang als wertfrei zu verstehen. Positiv = Verbesserung, negativ = Verschlechterung.

³ Antworten von 3 bis 6 Banken.

⁹ Echte Neukreditvergabe ohne neuverhandelte Kredite österreichischer Banken an Ansässige im Euroraum; Quelle: EZB.

¹⁰ Einige Refinanzierungsmöglichkeiten, nach denen standardmäßig gefragt wird (Verbriefung von Krediten, außerbilanzielle Übertragung von Kreditrisiken), haben zuletzt für die an der Umfrage teilnehmenden Banken nur eine untergeordnete Rolle gespielt und sind nicht in der Tabelle enthalten.

Quartal 2023 werden weitere leichte Verschlechterungen bei der Refinanzierung über mittel- bis langfristige Anleihen erwartet – sowie ein Rückgang der langfristigen Kundeneinlagen (über ein Jahr Bindung).

Bereits in den ersten drei Quartalen 2022 war es zu wiederholten und ausgeprägten Verschlechterungen bei der Refinanzierung über mittel- bis langfristige Anleihen gekommen. Im Lauf des Jahres 2022 (vor allem bis Oktober) sind allgemein die Zinsen auf den Anleihemärkten deutlich gestiegen.

4 Auswirkungen der geldpolitischen Maßnahmen des Eurosystems

Im Rahmen der Umfrage über das Kreditgeschäft werden die Banken halbjährlich zu den Auswirkungen der geldpolitischen Maßnahmen des Eurosystems befragt. Thematisiert wurden dabei zuletzt das geldpolitische Portfolio an Vermögenswerten¹¹, die gezielten längerfristigen Refinanzierungsgeschäfte und erstmalig die Leitzinsentscheidungen¹².

Im letzten Halbjahr (viertes Quartal 2022 und erstes Quartal 2023) führte das *geldpolitische Portfolio an Vermögenswerten* zu keinen nennenswerten Änderungen der finanziellen bzw. bilanziellen Lage der österreichischen Banken. Zuvor hatte sich – gemäß den Umfrageergebnissen – das geldpolitische Portfolio des Eurosystems über Jahre hinweg (teilweise deutlich) negativ auf das Zinsergebnis der Banken und somit ihre Ertragslage ausgewirkt, sowie positiv auf die Liquidität der Banken und ihre Finanzierungsbedingungen am Markt. Für das nächste Halbjahr (zweites und drittes Quartal 2023) erwarten die Banken nachteilige Auswirkungen in beschränktem Umfang auf ihre Liquidität, ihre Finanzierungsbedingungen und ihre Ertragslage. Seit Juli 2022 führt das Eurosystem keine Nettowertpapierkäufe mehr durch, Tilgungsbeträge von bereits gekauften Wertpapieren wurden bis Februar 2023 in vollem Umfang reinvestiert. Seit März 2023 reduziert das Eurosystem seine Wertpapierbestände maßvoll, da Tilgungsbeträge nicht mehr in vollem Umfang reinvestiert werden.

Die Angebotspolitik der Banken (Kreditrichtlinien, Kreditbedingungen) und das Kreditvolumen waren bis Mitte 2022 kaum vom geldpolitischen Portfolio beeinflusst. Im letzten Halbjahr hat es etwas zur Verschärfung der Angebotspolitik im Unternehmenskundengeschäft (nicht im Privatkundengeschäft) beigetragen – und soll diesbezüglich auch im nächsten Halbjahr leicht verschärfend wirken. Das Kreditvolumen war im letzten Halbjahr weitgehend unbeeinflusst vom geldpolitischen Portfolio und soll auch im nächsten Halbjahr davon unbeeinflusst bleiben.

Von September 2019 bis Dezember 2021 wurden vom Eurosystem im Quartalsabstand zehn *gezielte längerfristige Refinanzierungsgeschäfte* mit einer Laufzeit von jeweils drei Jahren durchgeführt (dritte Reihe der gezielten längerfristigen Refinanzierungsgeschäfte). Insgesamt wurden diese mit attraktiven Bedingungen ausgestatteten Geschäfte von den Banken sehr gut angenommen. Die Teilnahme an einzelnen Geschäften war stark. Für die Banken ergaben sich dadurch gemäß den Umfrageergebnissen durchwegs sehr positive Auswirkungen auf ihre finanzielle Situation (betreffend Liquidität, Refinanzierungssituation, Profitabilität,

¹¹ Anmerkung: Die Fragestellung ist ab dieser Umfragerunde präzisiert bzw. allgemeiner gefasst („geldpolitisches Portfolio an Vermögenswerten“, nach „Programme zum Ankauf von Vermögenswerten“ in früheren Runden).

¹² In früheren Umfragerunden wurden die Auswirkungen des negativen Zinssatzes der EZB-Einlagefazilität thematisiert. Aufgrund des Endes der Negativzinspolitik der EZB wird diese Frage nicht mehr gestellt.

Fähigkeit zur Erfüllung regulatorischer oder aufsichtlicher Anforderungen), die sich auch im zweiten und dritten Quartal 2022 fortgesetzt gezeigt haben – vor allem hinsichtlich Liquidität und Profitabilität. Für das letzte Halbjahr (viertes Quartal 2022 und erstes Quartal 2023) haben die Banken im Aggregat der Antworten jedoch kaum noch zusätzliche positive Effekte der Geschäfte gemeldet.¹³ Für das nächste Halbjahr (zweites und drittes Quartal 2023) erwarten die befragten Banken negative Auswirkungen auf ihre finanzielle Situation (ausgehend von der Situation der Vorperiode). Negative Auswirkungen auf ihre Angebotspolitik und das vergebene Kreditvolumen werden von den Banken nur in geringem Ausmaß erwartet. Hintergrund des (erwarteten) Richtungswechsels bei den Auswirkungen der gezielten längerfristigen Refinanzierungsgeschäfte ist ihr planmäßiges Auslaufen seit September 2022. Die erhaltenen Mittel müssen von den Banken zurückgezahlt werden. Weiters wurden mit Wirkung vom 23. November 2022 die Bedingungen der Geschäfte (vor allem die Verzinsung) geändert bzw. an die Lage nach der Zinswende angepasst. Beim Abschluss der Geschäfte bzw. bei der ursprünglichen Konditionierung war ein höheres Zinsniveau noch nicht absehbar.

Gemäß den Ergebnissen aus früheren Umfragerunden haben die Banken die durch die Geschäfte erhaltenen Mittel vor allem für die Kreditvergabe an Unternehmen und private Haushalte verwendet – was dem erklärten Zweck dieser Geschäfte entspricht – sowie für die Liquiditätshaltung innerhalb des Eurosystems.¹⁴

Die *Leitzinsentscheidungen* haben sich im letzten Halbjahr (viertes Quartal 2022 und erstes Quartal 2023) überaus positiv auf die Ertragslage der Banken ausgewirkt. Die Umfrageergebnisse zeigen das sehr deutlich. Die höheren Leitzinsen bzw. das dadurch gestiegene Zinsniveau hat das Zinsergebnis der Banken aufgrund von Margeneffekten steigen lassen. Vereinzelt wurde auch von leicht negativen Volumeneffekten auf das Zinsergebnis berichtet, die das Gesamtbild aber nicht trüben konnten. Im Gegensatz zum Zinsergebnis wurden die Gebühren- und Provisionserträge von den Leitzinserhöhungen gedämpft – aber nur leicht. Auf die Kapitalertragssituation sowie den Rückstellungs- und Wertberichtigungsbedarf der Banken hatten die Leitzinsentscheidungen kaum Einfluss. Die Entwicklungen des letzten Halbjahrs sollen sich im Ausblick auf das nächste Halbjahr (zweites und drittes Quartal 2023) in ähnlicher Intensität fortsetzen und die Ertragslage insgesamt weiter positiv beeinflussen.

Abschließend lässt sich festhalten, dass der geldpolitische Kurswechsel die Ertragslage der österreichischen Banken hinsichtlich des Zinsergebnisses verbessert hat. Negative Auswirkungen des Kurswechsels auf die finanzielle Lage der Banken bleiben auf absehbare Zeit moderat und beeinflussen Kreditangebot und Kreditvergabekapazität der Banken nur gering.

¹³ Die individuellen Antworten der befragten Banken bzgl. des letzten Halbjahrs streuen stark und zeigen gegensätzliche Auswirkungen/Betroffenheiten hinter dem weitgehend neutralen Aggregat.

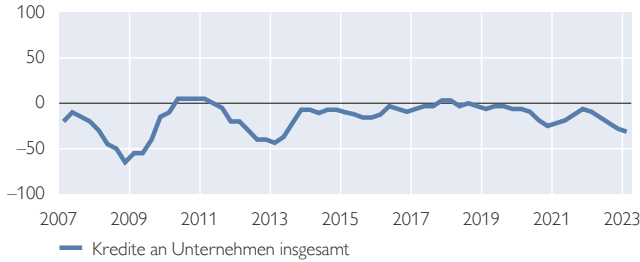
¹⁴ Die Mittelverwendung wurde seit der vorletzten Umfragerunde nicht mehr thematisiert.

Entwicklung der Kreditrichtlinien und der Kreditnachfrage

Veränderung im letzten Quartal, Ergebnisse für Österreich

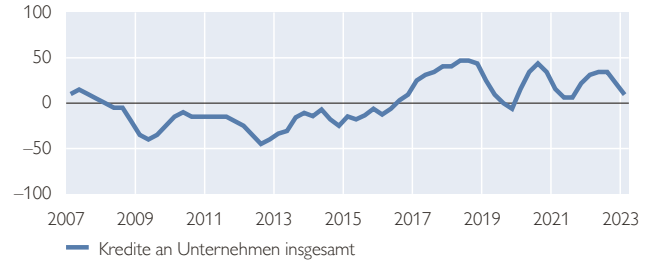
Richtlinien für Unternehmenskredite gesamt¹

Nettoprozensatz, gleitender Durchschnitt der letzten vier Quartale



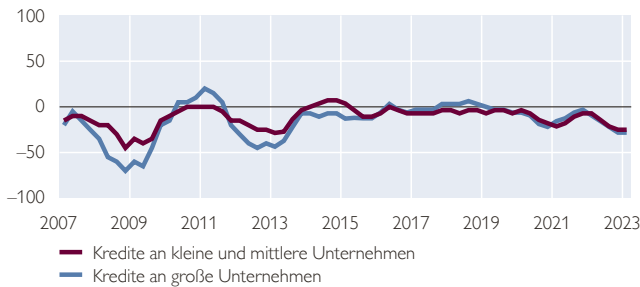
Nachfrage nach Unternehmenskrediten gesamt²

Nettoprozensatz, gleitender Durchschnitt der letzten vier Quartale



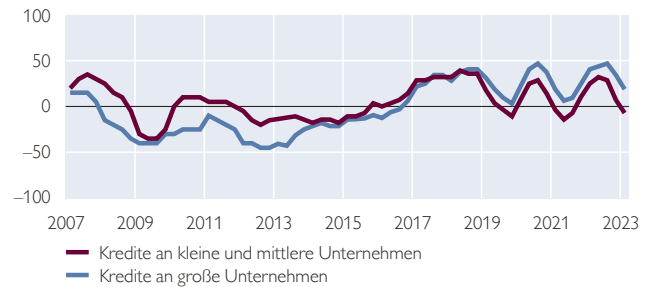
Richtlinien für Unternehmenskredite nach Unternehmensgröße¹

Nettoprozensatz, gleitender Durchschnitt der letzten vier Quartale



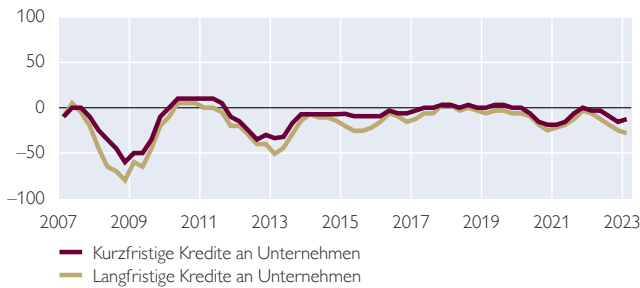
Nachfrage nach Unternehmenskrediten nach Unternehmensgröße²

Nettoprozensatz, gleitender Durchschnitt der letzten vier Quartale



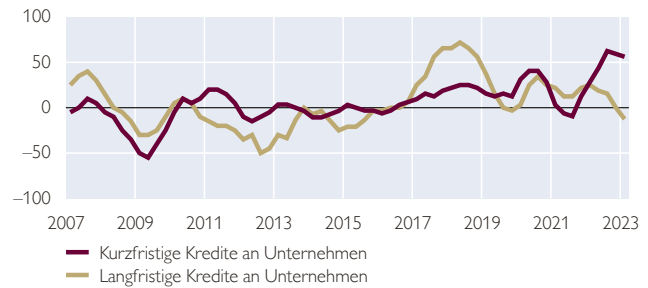
Richtlinien für Unternehmenskredite nach Fristigkeit¹

Nettoprozensatz, gleitender Durchschnitt der letzten vier Quartale



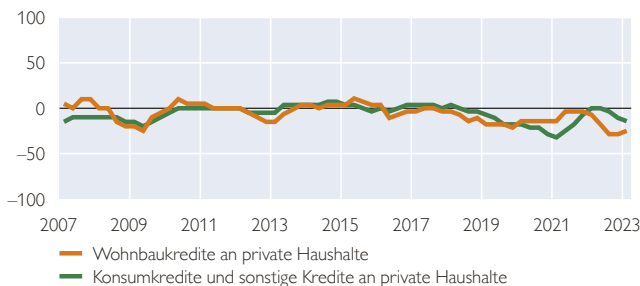
Nachfrage nach Unternehmenskrediten nach Fristigkeit²

Nettoprozensatz, gleitender Durchschnitt der letzten vier Quartale



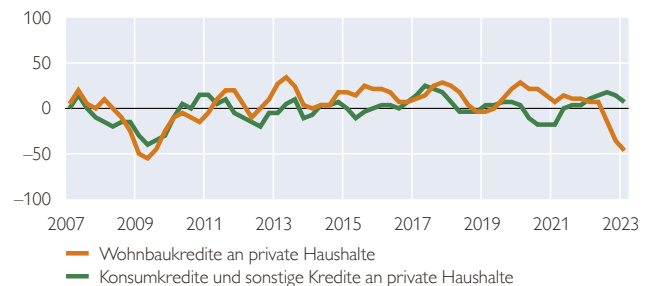
Richtlinien für Kredite an private Haushalte¹

Nettoprozensatz, gleitender Durchschnitt der letzten vier Quartale



Nachfrage nach Krediten für private Haushalte²

Nettoprozensatz, gleitender Durchschnitt der letzten vier Quartale



Quelle: OeNB.

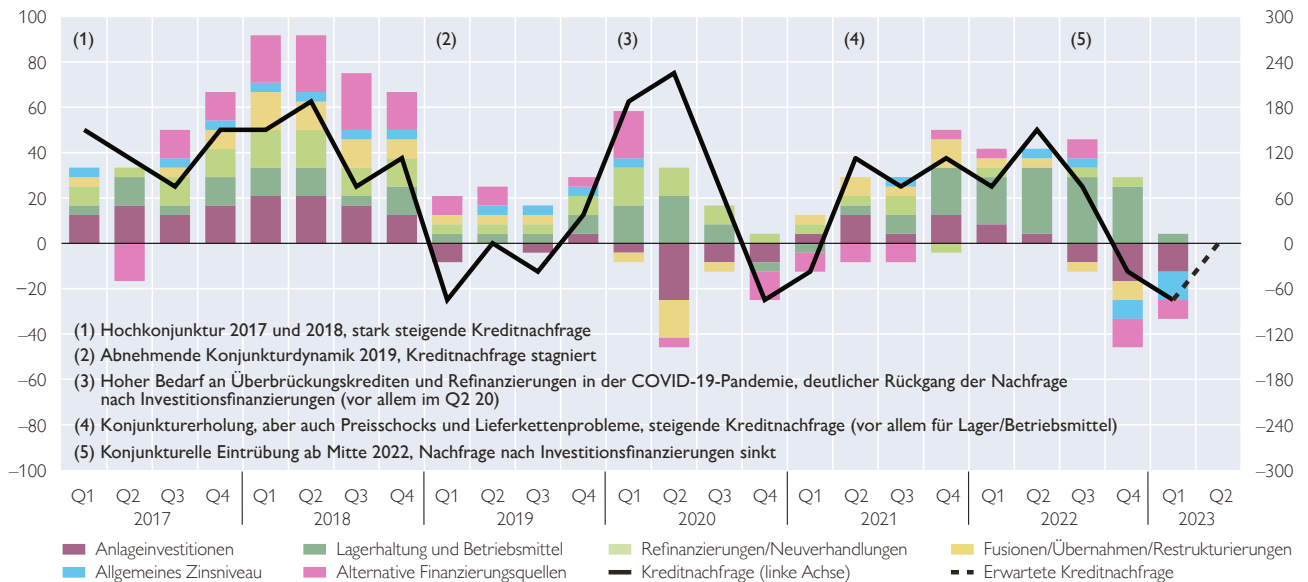
¹ Negative Werte = Verschärfung, positive Werte = Lockerung.

² Negative Werte = Rückgang, positive Werte = Steigerung.

Grafik 2

Entwicklung der Nachfrage nach Unternehmenskrediten in Österreich und ihre Einflussfaktoren

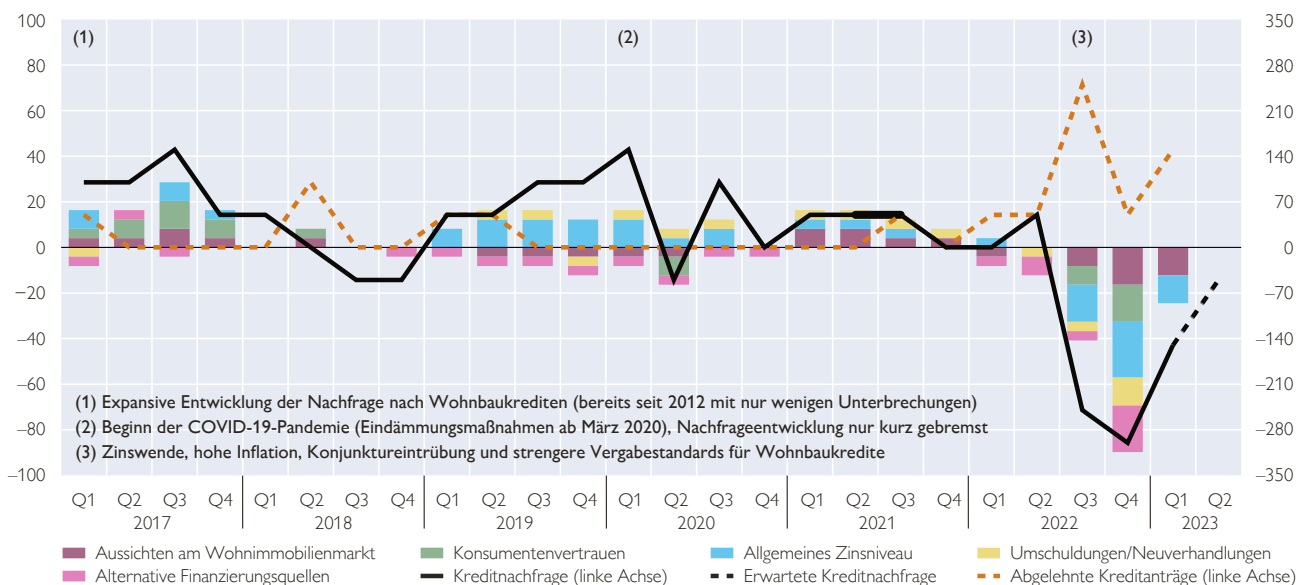
Veränderung zum Vorquartal, Nettoprozensatz der Antworten von acht Banken, Kreditnachfrage auf der linken Achse, Faktoren in gestapelter Darstellung auf der rechten Achse



Grafik 3

Entwicklung der Nachfrage nach Wohnbaukrediten in Österreich und ihre Einflussfaktoren

Veränderung zum Vorquartal, Nettoprozensatz der Antworten von sieben Banken, Kreditnachfrage und abgelehnte Kreditanträge auf der linken Achse, Faktoren in gestapelter Darstellung auf der rechten Achse



Die Zentralbanken des Euroraums – in Österreich die Oesterreichische Nationalbank (OeNB) – führen gemeinsam mit der Europäischen Zentralbank (EZB) seit Anfang 2003 viermal jährlich eine Umfrage über das Kreditgeschäft im Euroraum durch, um ihren Informationsstand über das Kreditvergabeverhalten der Banken und das Kreditnachfrageverhalten von Unternehmen und privaten Haushalten zu verbessern. Dabei werden rund 160 führende Banken aus allen Ländern des Euroraums befragt, darunter acht Institute aus Österreich. Seit der Umfrage für das erste Quartal 2015 wird ein revidierter und erweiterter Fragebogen verwendet. Mit der Umfrage für das erste Quartal 2022 wurden einige der bestehenden Standardfragen erweitert.

Kreditrichtlinien sind die internen Kriterien (sowohl die schriftlich festgelegten als auch die ungeschriebenen), die bestimmen, unter welchen Voraussetzungen eine Bank Kredite vergeben möchte.

Kreditbedingungen sind die speziellen Verpflichtungen, auf die sich Kreditgeber und Kreditnehmer geeinigt haben (z. B. Margen, Nebenkosten, Sicherheitenanfordernisse usw.).

Kreditmargen sind Aufschläge auf relevante Referenzzinssätze bzw. die Differenzen zwischen Kreditzinssätzen und Refinanzierungzinssätzen. Im Rahmen der Umfrage über das Kreditgeschäft im Euroraum wird bei einer Verringerung der Margen von einer Lockerung und bei einer Erhöhung der Margen von einer Verschärfung gesprochen. Eine Lockerung der Margen ist für Kreditnehmer positiv, schränkt aber unmittelbar die Ertragsmöglichkeiten der Banken als Kreditgeber ein.

Der **Saldo aus positiven und negativen Antworten** errechnet sich aus der Anzahl der Banken, die auf eine Frage in positiver Richtung antworten (z. B. Lockerung der Margen, Steigerung der Nachfrage) abzüglich der Anzahl der Banken, die auf eine Frage in negativer Richtung antworten (z. B. Verschärfung der Margen, Rückgang der Nachfrage). Die Bezeichnungen „positiv“ und „negativ“ dienen hier als Richtungsangabe und sind in diesem Zusammenhang als wertfrei zu verstehen.

Der **Nettoprozentsatz** ist der Saldo aus positiven und negativen Antworten im Verhältnis zur Anzahl der Antworten insgesamt. Wenn beispielsweise von acht antwortenden Banken zwei angeben, dass die Nachfrage nach Wohnbaukrediten gestiegen ist, eine angibt, dass die Nachfrage gesunken ist und die übrigen fünf angeben, dass die Nachfrage unverändert geblieben ist, dann ergibt sich ein Saldo von +1 bzw. ein Nettoprozentsatz von +12,5 (1/8). In diesem Beispiel gibt ein Überhang von nur einer Bank eine Nachfragesteigerung an – zu wenig, um daraus eine allgemeine Aussage abzuleiten. In einem solchen Fall muss von einer weitgehend unveränderten Situation ausgegangen werden.

Veröffentlichungshinweise: Der Artikel zur Umfrage über das Kreditgeschäft erscheint regelmäßig in der OeNB-Publikationsreihe „Statistiken – Daten & Analysen“ und wird vorab auf der OeNB-Website veröffentlicht. Dort finden sich auch weitere Informationen und Daten zu den Österreich-Ergebnissen (<https://www.oenb.at/Geldpolitik/Erhebungen/umfrage-ueber-das-kreditgeschaeft.html>). Euroraum-Ergebnisse veröffentlicht die EZB (https://www.ecb.europa.eu/stats/ecb_surveys/bank_lending_survey/html/index.en.html).